

CARICAMENTO VOTI GUIDA PER LA RIPRESA DEGLI SCRUTINI DEL 12/07/2017

Tutti i nominativi riportati in questo documento sono inventati e non riconducibili a nessuna persona realmente esistente (in ottemperanza alle norme previste dal D. L.vo 196/2003 Legge sulla Privacy).

IN SINTESI

Si utilizza la funzione Caricamento voti + Ripresa degli scrutini.

Questa procedura (attiva per i gruppi di accesso **Docente coordinatore** e **Presidente**) consente la gestione della **Ripresa degli scrutini**. Tramite essa i voti negativi degli alunni **Sospesi** verranno mantenuti nel database di **Argo Alunni** per eventuali successivi utilizzi.

Accesso diretto dal portale



Caricamento
Voti

E' possibile accedere direttamente dal portale Argo (utilizzando le stesse credenziali di

accesso ad **Argo Scuolanext**) oppure da **Argo Scuolanext**, tramite **Scrutini + Ripresa degli scrutini**



La procedura ricalca il funzionamento della gestione degli scrutini standard; dopo la richiesta della classe da gestire, viene presentata la finestra di immissione voti, con i soli alunni interessati alla ripresa dello scrutinio e con i soli voti insufficienti del periodo Scrutinio finale

Classe: 3A PROGETTO ERICA ISTITUTO TECNICO COMMERCIALE STATALE "FERMI"

Indietro

Azioni

Periodo: SCRUTINIO FINALE

Alunno	Data Nascit...	LLIT			STO			ING			TED			SPA			STOA			P
		P	V	Ass.	P	V	Ass.	P	V	Ass.	P	V	Ass.	P	V	Ass.	P	V	Ass.	
BALLARDINI RICCARDO	06/05/1999	5	4	7	6	5	5	6	6	10	7	7	1	5	5	7	6	6	9	7

IMPORTANTE: è richiesto che nel Periodo Scrutinio finale i voti siano segnati come Definitivi (funzione Lucchetto) e che gli alunni interessati abbiano un Esito di tipo Sospeso (normalmente SO).

La finestra presenta per ogni materia, una doppia colonna:

- la colonna denominata **P** visualizza i voti precedentemente immessi e sospesi allo Scrutinio finale;
- la colonna **V** consente di immettere i voti definitivi (verranno infatti salvati direttamente nel Periodo ufficiale **Scrutinio finale**).

IMPORTANTE: i voti assegnati durante la ripresa dello scrutinio vengono salvati nel periodo ufficiale, ma i dati sulle materie insufficienti rimarranno sempre visibile in questa procedura nella colonna **P**.

Facendo clic sul singolo nominativo il programma permette di intervenire per alunno

Caricamento voti...

Alunno: FABIOLO ◀ ▶ **ALUNNO PRECEDENTE / SUCCESSIVO** Indietro Salva

Classe: 1A SCIENTIFICO LICEO SCIENTIFICO STATALE Periodo: SCRUTINIO FINALE **TUTTE LE FUNZIONI**

Materia	Orale	Assenze	Giudizio Sintetico
RELIGIONE CATT.	7	4	PRELEVA GIUDIZIO SINTETICO DA TABELLA
LINGUA E LETT.ITALIA	6	5	IMMISSIONE DIRETTA VOTI E ASSENZE
LINGUA E CULT.LATINA	6	5	
LINGUA E CULT.STRAN.	6	4	
SCIENZA E TECNOLOGIA	5	4	

Credito: 6 Integrazione: 0 **GESTIONE DIRETTA CREDITO E INTEGRAZIONE**

Media Matem.: 5,9 Media: 5,9 Esito: Sospensione del giudizio **ESITO FINALE**

Nota Valutazione: alunno con debiti in varie discipline da colmare in ripresa dello scrutinio **NOTA VALUTAZIONE PERIODICA**

prospettando l'elenco delle materie assegnate all'alunno scelto e riportando a fianco le caselline di inserimento dei voti, delle assenze e dell'eventuale giudizio sintetico descrittivo sulle valutazioni espresse.


Orale	Assenze	Giudizio Sintetico
7	4	PRELEVA GIUDIZIO SINTETICO DA TABELLA
6	5	IMMISSIONE DIRETTA VOTI E ASSENZE

Il programma riporterà la dicitura **Orale** che va intesa come **Voto Unico**.

Per scegliere il giudizio precompilato in fase di immissione dei voti, basterà cliccare sul pulsante **Ricerca**. Ovviamente il giudizio potrà essere sempre rifinito e completato con elementi personalizzati dal docente prima del salvataggio.

E' possibile allargare il campo di editazione del giudizio, a piacimento, agendo sulla maniglietta che compare passando il mouse sopra il campo di immissione.

Giudizio Sintetico

Il programma elabora la **Media Matem.**: a seconda dei voti inseriti. Tramite il pulsante  il valore calcolato viene riportato sul campo **Media:** (ufficiale), sul quale l'utente può intervenire per apportare eventuali aggiustamenti (arrotondamenti, correzioni, etc.).

NOTA: il calcolo della media dipende da due elementi:



- la scelta se la materia va considerata nel calcolo della media, presenza del flag su **Inclusa in Calcolo Media** **nella Tabella Materie in Argo Alunni;**
- il valore del voto specificato nel campo **Valore da considerare per calcolo media:** **nella Tabella Voti in Argo Alunni.**

IMPORTANTE: laddove il ribaltamento della **Media Matem.:** nel campo **Media:** non dovesse richiedere aggiustamenti manuali da parte dell'utente, è conveniente effettuarlo con l'operazione automatica riportata più avanti in questa Guida.

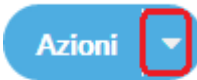
Il Dirigente (o il docente coordinatore) può altresì inserire una **Nota Valutazione:** periodica, riferita all'alunno nell'apposito riquadro. La nota potrà essere riportata sui documenti ufficiali e nel pagellino.

Nota Valutazione: **NOTA VALUTAZIONE PERIODICA**

Il pulsanti   consentono di passare rapidamente da un alunno all'altro.



Funzioni Accessorie al caricamento voti

Il pulsante multifunzione , consente l'accesso a tutte le funzioni attinenti lo scrutinio **Per alunno:**

- **Riporta Esito e Media nelle Schede Annuali** : consente di aggiornare, in fase di caricamento voti, la media della scheda annuale per il singolo alunno così che se si accede al dettaglio del credito si troverà il dato aggiornato;
- **Lista Voti** : visualizza l'elenco dei voti ammessi nella scuola;
- **Visualizza Curriculum Alunno** : consente di visionare il curriculum ordinario dell'alunno.

Curriculum Alunno

Anno Scolastico	Classe	Esito
2015/2016	2A PROGETTO ERICA ISTITUTO TECNICO COMMERCIALE STATALE "FERMI"	
2016/2017	3A PROGETTO ERICA ISTITUTO TECNICO COMMERCIALE STATALE "FERMI"	

Inserite tutte le valutazioni non resta che salvare con il pulsante  e tornare .

Azioni



Cliccando sul pulsante multifunzione è possibile procedere con le altre funzioni previste per lo scrutinio:

- **Compila Verbale**: stampa i verbali degli Scrutini, scegliendo tra 10 modelli personalizzabili. Scelto il modello, con il pulsante **Seleziona**, si apre l'anteprima che può essere stampata con il pulsante **Stampa**;
- **Inserimento Rapido Cred./Integ./Media/Esito**: la procedura, **attiva per la Scuola Secondaria di II grado**, consente l'immissione rapida di alcuni dati fondamentali per lo scrutinio: il **Credito**, l'**Integ.** al punteggio, la **Media** (ufficiale) sono compilabili direttamente da tastiera (nella versione per Tablet comparirà un menu per la selezione diretta dei voti). L'**Esito** va invece scelto tramite un menu tendina contestuale (saranno visibili tutti gli esiti gestiti nella **Tabelle + Generiche della Scuola + Esiti di Argo Alunni**);
- **Riporta Esito e Media nelle Schede Annuali**: ricopia **Esito** e **Media** nelle rispettive schede annuali degli alunni;